

Standardanlagen TITAN-MESSING (AV3-B)



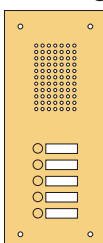
Sicherheit in Gold und Serie. Mit der Standard Sicherheits-Türstation der SERIE 510 (TITAN-MESSING) bietet LIPPERT die Sicherheit des Systems AV3-B auch im klassisch goldenen Glanz von Messing. Bündige Verarbeitung, spezielle Komponenten und solides EDELSTAHL verbinden sich in der SERIE 510 zu robuster Sicherheit der ANTIVANDALISMUS Schutzklasse 2.

Standard SERIE 510 (Titan-Messing)

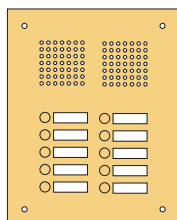
- **System AV3-B Schutzklasse 2**
- Unterputz-Montage.
- Frontplatte TITAN-MESSING poliert 2,0 mm, zusätzlich mit ALUMINIUM-Platte 3 mm hinterlegt (Frontplattendicke gesamt 5,5 mm!).
- TITAN-MESSING-Klingeldrucker und Namensschildhalter bündig mit Frontplatte.
- Sprechgitter direkt in Platte gelocht und mit zusätzlicher Abdeckplatte gesichert, mit Montageadapter für alle gängigen Fabrikate.
- Unterputz-Kasten Tiefe 45 mm aus verzinktem Stahlblech inklusive LED-Beleuchtung.

Türstationen

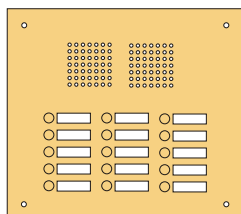
1-reihig



2-reihig



3-reihig



	Anzahl Kontakte	Plattenmaß B x H (mm)	Maß/UP-Kasten B x H x T (mm)	Serie 510 Unterputz Artikel-Nr.
EINREIHIG	1	161 x 251	131 x 221 x 45	251.01.15
	2	161 x 279	131 x 249 x 45	251.02.15
	3	161 x 307	131 x 277 x 45	251.03.15
	4	161 x 335	131 x 305 x 45	251.04.15
	5	161 x 363	131 x 333 x 45	251.05.15
	6	161 x 391	131 x 361 x 45	251.06.15
	7	161 x 419	131 x 389 x 45	251.07.15
	8	161 x 447	131 x 417 x 45	251.08.15
	9	161 x 475	131 x 445 x 45	251.09.15
	10	161 x 503	131 x 473 x 45	251.10.15
ZWEIREIHIG	4	260 x 235	230 x 205 x 45	252.04.15
	6	260 x 263	230 x 233 x 45	252.06.15
	8	260 x 291	230 x 261 x 45	252.08.15
	10	260 x 319	230 x 289 x 45	252.10.15
	12	260 x 347	230 x 317 x 45	252.12.15
	14	260 x 375	230 x 345 x 45	252.14.15
	16	260 x 403	230 x 373 x 45	252.16.15
	18	260 x 431	230 x 401 x 45	252.18.15
	20	260 x 459	230 x 429 x 45	252.20.15
	DREIREIHIG	6	355 x 235	325 x 205 x 45
9		355 x 263	325 x 233 x 45	254.09.15
12		355 x 291	325 x 261 x 45	254.12.15
15		355 x 319	325 x 289 x 45	254.15.15
18		355 x 347	325 x 317 x 45	254.18.15
21		355 x 375	325 x 345 x 45	254.21.15
24		355 x 403	325 x 373 x 45	254.24.15
27		355 x 431	325 x 401 x 45	254.27.15
30	355 x 459	325 x 429 x 45	254.30.15	